




MATEMATYKA DLA SMYKA

CZYLI

PROPOZYCJE
ZABAW MATEMATYCZNYCH
NA KLASYFIKOWANIE
W DOMU



DRODZY RODZICIE

Czy zdawaliście sobie sprawę, że umiejętności matematyczne Waszych dzieci można rozwijać dzięki prostym, domowym OBOWIĄZKOM?

Jeśli nie, to czas na REWOLUCJĘ!

Zacznijmy od **klasyfikowania**, czyli porządkowania obiektów według jednej lub kilku cech.



Przykłady zabaw na klasyfikację:

1

Sprzątanie po zabawie dla dziecka jest zazwyczaj nudnym obowiązkiem...

Wasze prośby o uporządkowanie klocków, samochodzików, lalek czy kredek trwają w nieskończoność, a rezultaty są wciąż mizerne?

Uwaga! Jest na to sposób!

Spróbujcie poprosić, by od dziś Wasz "bohater samotnych zabawek" dopasował zabawki do właściwych pudełek i szuflad.

W ten sposób sprzątanie stanie się ciekawym zadaniem do wykonania a pokój będzie lśnił!



*Rozpakowywanie zmywarki to kolejna codzienna czynność, która nie należy do naszych ulubionych, dlatego warto spojrzeć na nią przez matematyczne okulary rozwijające **klasyfikację**.*

Przy rozpakowywaniu czystych naczyń ze zmywarki zaangażuj dziecko w odkładanie misek czy talerzy na odpowiednie miejsce. Nie zapomnijcie o sztuccach! Przedszkolaki doskonale poradzą sobie z ich rozkładaniem do odpowiednich przegródek w szufladzie.



*Kolejnym doskonałym ćwiczeniem na klasyfikację jest **pranie**.*

Planując pranie poproś o pomoc swojego małego, domowego pomocnika - będzie zachwycony!

Tę czynność zacznijcie od posegregowania brudnych ubrań na białe i kolorowe.

Gdy pranie wyschnie zdejmijcie je z suszarki i podzielcie na te, które należą do:

mamy, taty oraz dzieci.

Nie zapomnijcie o parowaniu skarpetek!

To ulubiona zabawa przedszkolaków...

Pranie

- niby codzienna, zwyczajna czynność a jednak doskonała okazja do nauki matematyki, prawda?



