



MASY sensoryczne



**propozycje
na letnie
aktywności**



Wakacje to czas urlopu, odpoczynku i ładowania baterii. Spędzamy dużo czasu na świeżym powietrzu, staramy się zapewnić dzieciom wiele atrakcji, by ten letni czas był niezapomniany. Niektórzy z nas decydują się na wyjazdy, inni pozostają w swoich domach... ale czy to powód, by się nudzić?
ZDECYDOWANIE NIE!



Przedstawimy Państwu kilka ciekawych propozycji mas plastycznych, które można wykonać samodzielnie w domu. To doskonały pomysł na udaną zabawę w letnie dni, gdy pogoda nas nie rozpieszcza... :)



Rosnące farby

SKŁADNIKI:

równe proporcje:

- soli,
- mąki,
- wody.

Te trzy składniki mieszamy razem i powstaje nam bazowa masa do rosnących farb.

Masę bazową możemy zabarwić barwnikami spożywczymi, startą kredą lub farbami. Farby po wypieczeniu w kuchence mikrofalowej przez około 30 sek. na mocy 800W. Masa po wypieczeniu wysycha, twardnieje i unosi się i tworząc piękny wielobarwny efekt spieczenia. Zamiennie można użyć też piekarnika, ale trwa to dłużej i trzeba pilnować, żeby masa się nie spiekła.



(źródło: www.mojedziecikreatywnie.pl)



Masa piaskowa do dekorowania

SKŁADNIKI:

- klej wikol,
- piasek.

Do miseczki wlewamy dwie łyżki kleju wikol i stopniowo dodajemy piasek. Całość mieszamy tak, aby powstała gęsta masa piaskowa.

(ŹRÓDŁO: www.mojedziecikreatywnie.pl)



Piankolina

SKŁADNIKI:

- 1 kg mąki ziemniaczanej,
- jedno opakowanie pianki do golenia,
- odrobina płynu do mycia naczyń najlepiej białego lub bezbarwnego.

(źródło:

www.mojedziecikreatywnie.pl)

